

ZAPOSLENI U OŽUJKU 2026.

U Gradu Zagrebu, u ožujku 2026., ukupan broj zaposlenih pao je za 0,1% u odnosu na veljaču 2026.

Broj ukupno zaposlenih u Gradu Zagrebu u ožujku 2026. iznosio je 463 889, a od toga 215 831 činile su žene. U odnosu na veljaču 2026. ukupan broj zaposlenih, kao i broj žena pao je za 0,1%.

U ožujku 2026. broj ukupno zaposlenih u pravnim osobama pao je za 0,1% u odnosu na prethodni mjesec

Broj zaposlenih u pravnim osobama u ožujku 2026. iznosio je 429 636 od toga 199 443 su žene. U odnosu na prethodni mjesec, ukupan broj zaposlenih, kao i broj žena u pravnim osobama pao je za 0,1%.

U ožujku 2026. broj zaposlenih u pravnim osobama u odnosu na ožujak 2025. pao je za 2,9%, dok je broj zaposlenih žena pao za 2,5%.

Ukupno broj zaposlenih u obrtu i slobodnim profesijama u ožujku 2026. iznosio je 33 811, a žena 16 236. U odnosu na veljaču 2026., ukupan broj zaposlenih, kao i broj žena zaposlenih u obrtu i slobodnim profesijama porastao je za 0,5%.

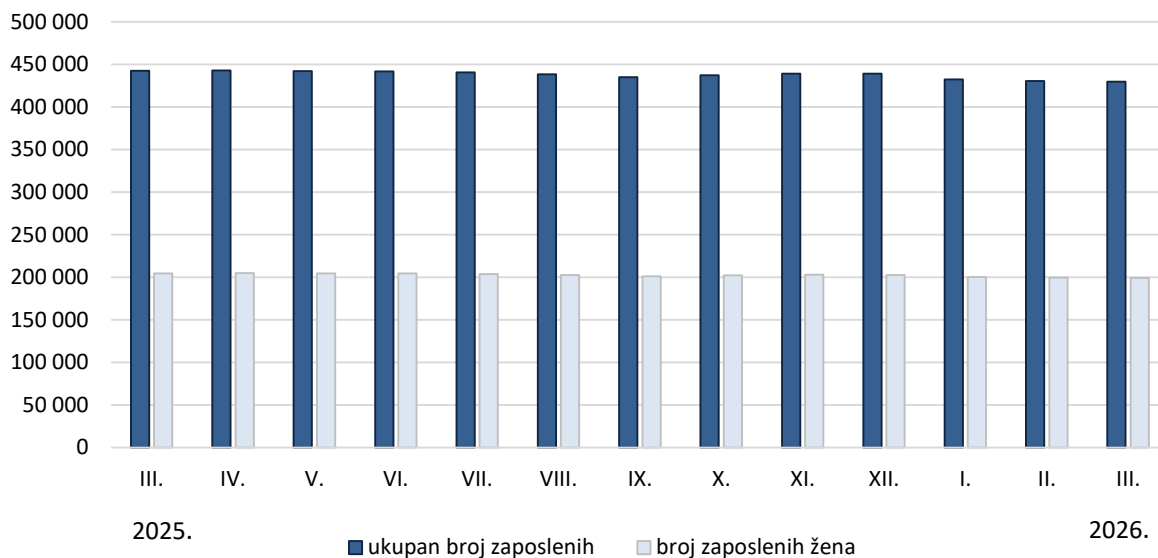
Ukupno broj zaposlenih poljoprivrednika u ožujku 2026. u odnosu na veljaču 2026. pao je za 0,5%, dok je broj poljoprivrednica porastao za 0,7%.

1. ZAPOSLENI I NEZAPOSLENI NA PODRUČJU GRADA ZAGREBA PREMA ADMINISTRATIVNIM IZVORIMA I SPOLU

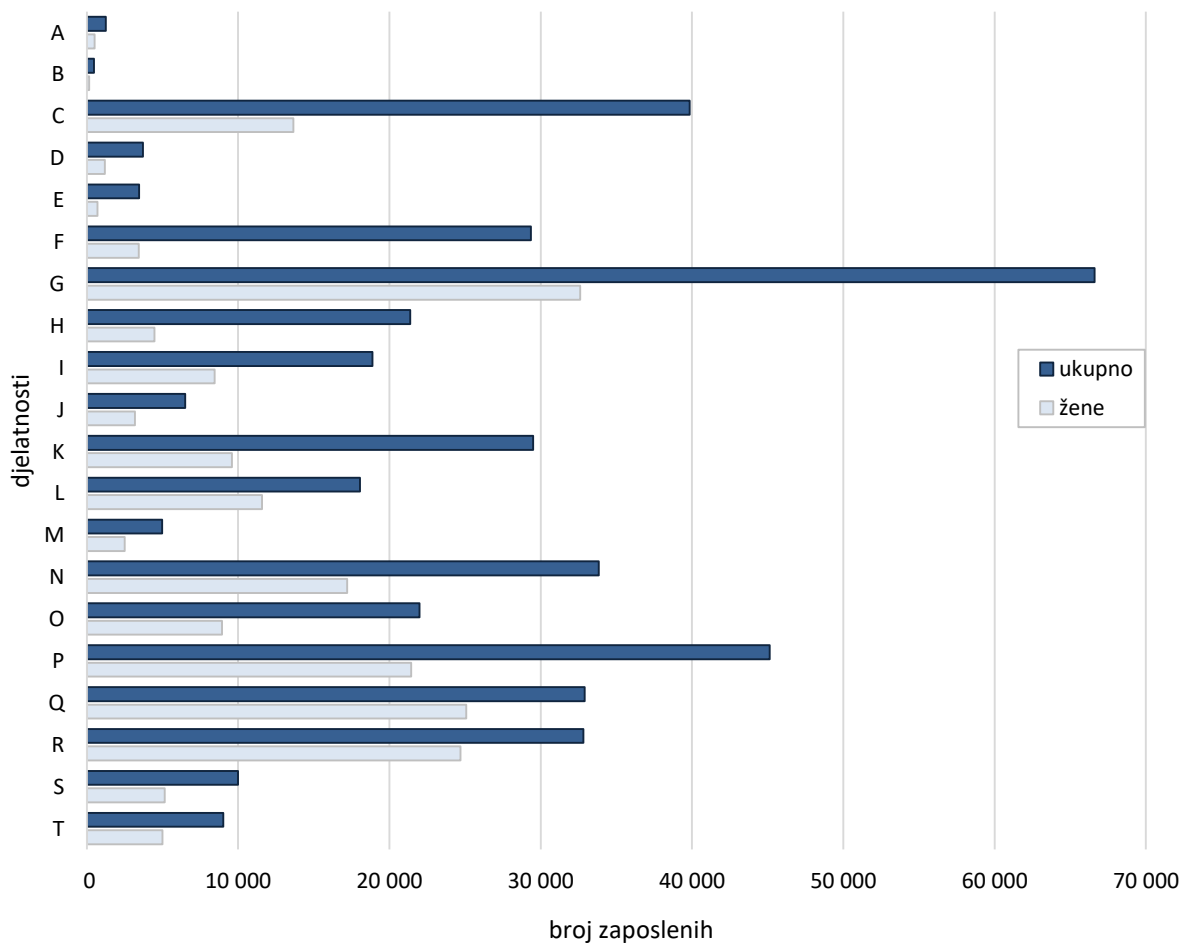
	II. 2026.		III. 2026.		III. 2026. II. 2026.	
	ukupno	žene	ukupno	žene	ukupno	žene
Aktivno stanovništvo	474 190	220 941	473 284	220 612	99,8	99,9
Zaposleni - ukupno	464 369	215 961	463 889	215 831	99,9	99,9
Zaposleni u pravnim osobama ¹⁾	430 281	199 657	429 636	199 443	99,9	99,9
Zaposleni u obrtu i slobodnim profesijama	33 644	16 153	33 811	16 236	100,5	100,5
Zaposleni osiguranici poljoprivrednici	444	151	442	152	99,5	100,7
Nezaposleni	9 821	4 980	9 395	4 781	95,7	96,0
Stopa registrirane nezaposlenosti, %	2,1	2,3	2,0	2,2		

¹⁾ Podaci su privremeni.

G 1. ZAPOSLENI U PRAVNIM OSOBAMA OD OŽUJKA 2025. DO OŽUJKA 2026.



G 2. ZAPOSLENI U PRAVNIM OSOBAMA PREMA NKD-u 2025. U OŽUJKU 2026.



2. ZAPOSLENI U PRAVNIM OSOBAMA I INDEKSI KRETANJA BROJA ZAPOSLENIH PREMA SPOLU I NKD-u 2025.¹⁾

	Broj zaposlenih u ožujku 2026. ²⁾		Indeksi					
			III. 2026. II. 2026.		III. 2026. III. 2025.		I. - III. 2026. I. - III. 2025.	
	ukupno	žene	ukupno	žene	ukupno	žene	ukupno	žene
Ukupno	429 636	199 443	99,9	99,9	97,1	97,5	97,3	97,6
A Poljoprivreda, šumarstvo i ribarstvo	1 248	511	99,5	98,5	93,6	92,1	93,8	92,7
B Rudarstvo i vađenje	470	141	102,8	100,7	95,5	94,0	94,3	93,4
C Prerađivačka industrija	39 848	13 646	99,8	99,8	95,7	95,3	95,4	99,2
D Opskrba električnom energijom, plinom, parom i klimatizacija	3 715	1 190	99,3	99,3	98,0	97,7	98,1	97,8
E Opskrba vodom; uklanjanje otpadnih voda, gospodarenje otpadom te djelatnosti sanacije okoliša	3 460	706	100,3	100,7	95,3	97,4	95,3	97,6
F Građevinarstvo	29 346	3 426	99,7	100,6	96,5	99,9	96,6	99,7
G Trgovina na veliko i na malo	66 598	32 611	99,9	99,9	97,8	96,9	97,8	96,9
H Prijevoz i skladištenje	21 373	4 459	100,8	100,4	92,2	95,9	92,2	95,5
I Smještaj te priprema i usluživanje hrane	18 876	8 441	99,0	100,0	94,7	94,2	95,1	94,3
J Izdavačke djelatnosti, djelatnosti emitiranja te proizvodnje i distribucije sadržaja	6 498	3 172	100,1	100,3	92,2	92,1	92,0	91,9
K Telekomunikacije, računalno programiranje, savjetovanje, računalna infrastruktura i ostale informacijske uslužne djelatnosti	29 502	9 597	99,5	99,7	97,0	96,9	97,4	96,7
L Financijske djelatnosti i djelatnosti osiguranja	18 058	11 570	100,0	100,2	98,9	98,4	99,5	98,9
M Poslovanje nekretninama	4 969	2 499	99,5	99,1	103,1	102,5	103,2	104,8
N Stručne, znanstvene i tehničke djelatnosti	33 832	17 212	100,8	101,0	95,4	95,9	94,9	95,1
O Administrativne i pomoćne uslužne djelatnosti	21 996	8 931	99,3	98,4	93,3	91,3	95,1	92,9
P Javna uprava i obrana; obvezno socijalno osiguranje	45 124	21 440	99,6	99,9	98,0	98,5	98,9	98,9
Q Obrazovanje	32 897	25 066	99,6	99,4	101,4	100,3	101,3	100,5
R Djelatnosti zdravstvene zaštite i socijalne skrbi	32 820	24 688	100,0	100,0	101,1	100,6	101,0	100,5
S Umjetnost, sport i rekreacija	9 997	5 138	100,4	100,8	100,9	101,8	100,5	101,0
T Ostale uslužne djelatnosti	9 009	4 999	99,4	99,4	95,2	95,0	95,7	95,3

¹⁾ Područja djelatnosti Djelatnosti kućanstava kao poslodavaca; djelatnosti kućanstava koja proizvode različitu robu i obavljaju različite usluge za vlastite potrebe i Djelatnosti izvanteritorijalnih organizacija i tijela te njihovi odjelci nisu iskazani u ovom priopćenju jer nisu obuhvaćeni istraživanjem.

²⁾ Podaci su privremeni.

Izvor: DZS; obrada: GUGEOSP - Odjel za statističke i analitičke poslove

3. ZAPOSLENI U OBRTU I DJELATNOSTIMA SLOBODNIH PROFESIJA PREMA SPOLU I NKD-u 2025.
OD SIJEČNJA DO OŽUJKA 2026.

	I. 2026.		II. 2026.		III. 2026.	
	ukupno	žene	ukupno	žene	ukupno	žene
Ukupno	33 652	16 148	33 644	16 153	33 811	16 236
A Poljoprivreda, šumarstvo i ribarstvo	193	93	192	93	195	95
B Rudarstvo i vađenje	5	1	5	1	5	1
C Prerađivačka industrija	3 236	1 461	3 234	1 461	3 204	1 449
D Opskrba električnom energijom, plinom, parom i klimatizacija	-	-	-	-	-	-
E Opskrba vodom; uklanjanje otpadnih voda, gospodarenje otpadom te djelatnosti sanacije okoliša	17	8	17	8	15	8
F Građevinarstvo	2 314	150	2 301	150	2 338	149
G Trgovina na veliko i na malo	1 874	943	1 855	940	1 859	941
H Prijevoz i skladištenje	1 971	143	1 960	138	1 955	140
I Smještaj te priprema i usluživanje hrane	2 097	949	2 119	963	2 119	969
J Izdavačke djelatnosti, djelatnosti emitiranja te proizvodnje i distribucije sadržaja	827	278	809	270	817	278
K Telekomunikacije, računalno programiranje, savjetovanje, računalna infrastruktura i ostale informacijske uslužne djelatnosti	1 005	217	1 013	220	1 025	227
L Financijske djelatnosti i djelatnosti osiguranja	126	61	128	62	125	62
M Poslovanje nekretninama	172	70	173	72	173	71
N Stručne, znanstvene i tehničke djelatnosti	7 959	4 005	7 981	4 011	8 078	4 047
O Administrativne i pomoćne uslužne djelatnosti	1 423	816	1 431	827	1 450	836
P Javna uprava i obrana; obvezno socijalno osiguranje	242	79	244	77	241	75
Q Obrazovanje	1 149	679	1 170	692	1 174	694
R Djelatnosti zdravstvene zaštite i socijalne skrbi	2 424	1 970	2 411	1 960	2 398	1 945
S Umjetnost, sport i rekreacija	1 781	715	1 782	712	1 789	722
T Ostale uslužne djelatnosti	4 615	3 360	4 601	3 348	4 632	3 379
U Djelatnosti kućanstava kao poslodavaca i djelatnosti kućanstava koja proizvode različitu robu i obavljaju različite usluge za vlastite potrebe	159	125	157	123	155	121
V Djelatnosti izvanteritorijalnih organizacija i tijela	1	-	1	-	1	-
Nerazvrstani prema djelatnosti	62	25	60	38	63	27

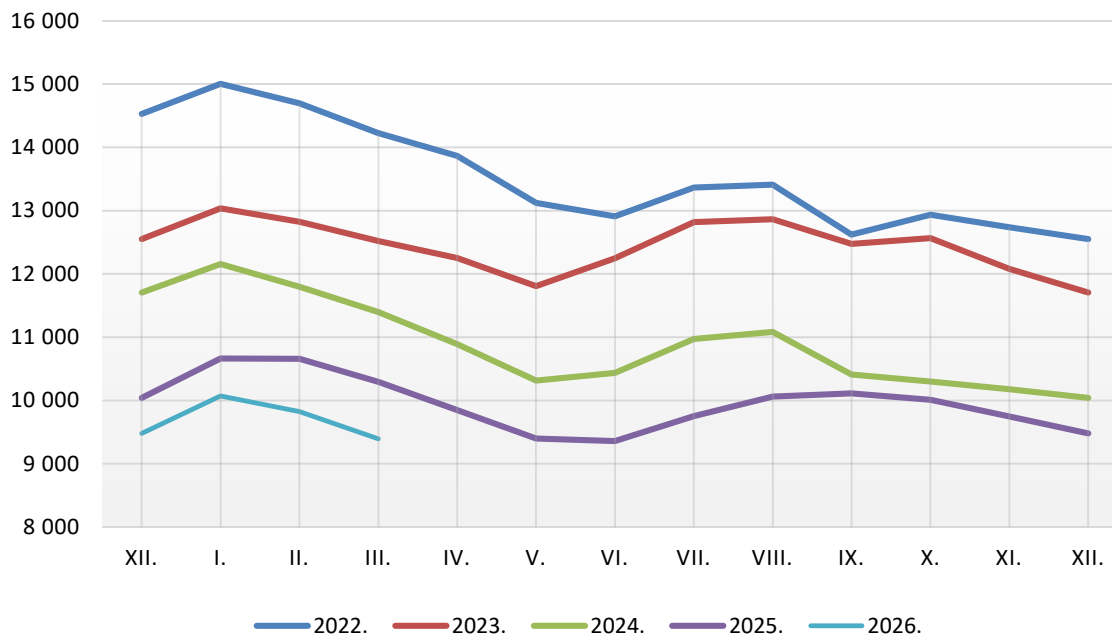
Izvor: HZMO; obrada: GUGEOSP - Odjel za statističke i analitičke poslove

Stopa registrirane nezaposlenosti u ožujku 2026. iznosi 2,0%

U ožujku 2026. broj ukupno nezaposlenih iznosio je 9 395, što u odnosu na veljaču 2026., kada je ukupan broj nezaposlenih iznosio 9 821, predstavlja pad od 4,3%.

Stopa registrirane nezaposlenosti u ožujku 2026. iznosila je 2,0%, a za žene 2,2%.

G 3. NEZAPOSLENI PO MJESECIMA 2022. - 2026.



METODOLOŠKA OBJAŠNENJA¹⁾

Od siječnja 2026. statistički podaci prate se, obrađuju i iskazuju prema NKD-u 2025. Ta klasifikacija stupila je na snagu 1. siječnja 2025. (NN, br. 47/24.). Sadržajno i strukturno potpuno odgovara Statističkoj klasifikaciji ekonomskih djelatnosti u Europskoj uniji (NACE, Rev. 2.1). Njezinom primjenom omogućuje se kvalitetna međunarodna usporedivost statističkih podataka.

Zbog izračuna indeksa podaci iz 2025. preračunani su iz djelatnosti prema NKD-u 2007. na NKD 2025. primjenom makrometode preračuna.

Nacionalna klasifikacija djelatnosti 2025. – NKD 2025. ima različitu strukturu u odnosu na NKD 2007., a detaljniji pregled razlika po područjima između nove i postojeće klasifikacije opisan je u [Razlike između NKD-a 2007. i NKD-a 2025.](#)

Izvor podataka

Podaci o zaposlenima u pravnim osobama dobiveni su od Državnog zavoda za statistiku na temelju obrade podataka iz Izvješća o primicima, porezu na dohodak i prirezu te doprinosima za obvezna osiguranja (obrazac JOPPD).

Obrazac JOPPD dostavljaju isplatelji svih vrsta dohotka za koje je propisima o porezu na dohodak propisana obveza obračunavanja i plaćanja poreza po odbitku.

Podaci o zaposlenima u obrtu i djelatnostima slobodnih profesija te o zaposlenim poljoprivrednicima dobiveni su od Hrvatskog zavoda za mirovinsko osiguranje, a podaci o broju nezaposlenih od Hrvatskog zavoda za zapošljavanje.

Obuhvat i usporedivost

Istraživanjem o zaposlenima u pravnim osobama obuhvaćeni su zaposleni koji imaju zasnovan radni odnos bez obzira na vrstu radnog odnosa i duljinu radnog vremena. Podaci su revidirani na temelju mjesečnih datoteka s konačnim podacima za prethodnu godinu. Stoga su podaci od siječnja do prosinca 2025. konačni.

U obrtu i djelatnosti slobodnih profesija obuhvaćeni su vlasnici i zaposlenici prijavljeni službama Hrvatskog zavoda za mirovinsko osiguranje.

Podaci o zaposlenima u obrtu i djelatnostima slobodnih profesija prema NKD-u 2025. objavljuju se svaka tri mjeseca.

Definicije

Aktivno stanovništvo uključuje zaposlene i nezaposlene osobe.

Zaposleni su osobe koje su zasnovale radni odnos s poslodavcem, na određeno ili neodređeno vrijeme, neovisno o duljini radnog vremena i vlasništvu pravne osobe.

Vlasnik obrta ili djelatnosti slobodne profesije je osoba koja je vlastitim sredstvima osnovala obrtničku radnju ili slobodnu profesiju u kojoj u svoje ime i za svoj račun sama ili uz pomoć zaposlenika obavlja djelatnost.

Zaposlenik u obrtu ili u slobodnoj profesiji je osoba koja ima ugovor o radu s poslodavcem na neodređeno ili određeno vrijeme.

Nezaposleni su osobe sposobne za rad, u dobi od 15 do 65 godina, koje su prijavljene u Hrvatskom zavodu za zapošljavanje kao tražitelji posla, redovito se prijavljuju, a nisu u radnom odnosu.

Stopa registrirane nezaposlenosti izračunava se kao odnos nezaposlenih prema ukupnom aktivnom stanovništvu.

¹⁾ Izvor: DZS, HZZ

Kratice		Znakovi	
br.	broj	%	postotak
DZS	Državni zavod za statistiku	-	nema pojave
GUGEOSP	Gradski ured za gospodarstvo, ekološku održivost i strategijsko planiranje		
HZMO	Hrvatski zavod za mirovinsko osiguranje		
HZZ	Hrvatski zavod za zapošljavanje		
JOPPD	Izvešće o primicima, porezu na dohodak i prirezu te doprinosima za obvezna osiguranja		
NKD 2007.	Nacionalna klasifikacija djelatnosti, verzija 2007.		
NKD 2025.	Nacionalna klasifikacija djelatnosti, verzija 2025.		
NN	Narodne novine		

Priredio i objavio Gradski ured za gospodarstvo, ekološku održivost i strategijsko planiranje
Odjel za statističke i analitičke poslove
telefon: 01/658-5780
<https://www.zagreb.hr/statistika/30>
e-mail: statistika@zagreb.hr
Sv. Ćirila i Metoda 5, Zagreb

MOLIMO KORISNIKE PRIOPĆENJA DA PRILIKOM KORIŠTENJA PODATAKA OBAVEZNO NAVEDU IZVOR.